


VNC viewer 10.135.252.21 100 2021	Suivi KPI			Suivi environnemental								Suivi technique						Observations/Remarques
	TAMIS SORTIE USINE			SORTIE STEP vers Reims Métropole														
	échantillonnage quotidien avec moyenne hebdomadaire			Evacuation vers réseau urbain Canal de comptage, échantillonnage quotidien														
paramètres périodicités Valeurs/AP unités	DCO Hebdco NC mg/l	DCO solu Hebdco NC mg/l	PH tamis sortie usine	DCO moyenne semaine labo Eurofins	DEBIT 70 m3/jour	Temp 30 * C	PH Journalier 5,5 mg/l	DCO 8250 mg/l	DCO soluble Hebdco mg/l	DCO -DCOS mg/l	flux DCO Journalier 578 kg/jour	niveau du cuve tampon %	Temps jours heures fonct P04 H,mn	compteur rejet	Consigne POS m³/h	débit instant POS m³/h	nb démarrage P07	Observations/Remarques
moyenne	5196	3924	6,69		30,6	20,92	6,09	4519	3517	510	136	18 %	3,49			1,28	37	
maximums (PH min)	9896	7616	4,01		73,67	32,0	3,97	9042	5380	3395	418	65 %	23,30			4,30	229	
Annual Sum (PH max)					11 186		8,4											
Jeudi																		
vendredi 1-janv.			6,32		13,4	14	6,55	3892			52,15		0,10					
samedi 2-janv.	5183	4637	6,32		5,0	14	6,55	3892			19,46		1,35				0	
dimanche 3-janv.	5183	4637	6,32		20,4	14	6,55	3000			61,20		3,04				0	
lundi 4-janv.	5183	4637	6,32		20,0	19	6,55	3534	4477	-943	70,68	15 %	1,35	82501	0,60	0,79	0	
mardi 5-janv.	5183	4637	6,82		19,4	14	6,44	3944			76,51	15 %	2,08		0,60	0,17	0	
mercredi 6-janv.	5183	4637	6,90		19,1	15	5,52	3954			75,52	10 %	2,05		0,60	0,51	0	
jeudi 7-janv.	5183	4637	6,58		8,5	15	5,69	7083			60,21	10 %	1,27		0,60	0,17	0	
vendredi 8-janv.	5183	4637	7,15	4743	17,9	15	5,36	6984			125,01	10 %	1,37		0,60	0,17	0	
samedi 9-janv.	8075	5293			30,4	14	6,02	4434			134,79		2,05				0	
dimanche 10-janv.	8075	5293			34,9	14	6,02	4909			171,32		5,22		1,60	1,60	0	
lundi 11-janv.	8075	5293	4,70		37,5	18	5,59	5263	4010	1253	197,36	20 %	2,34		1,60	1,60	0	
mardi 12-janv.	8075	5293	4,80		23,0	16	5,60	4312			99,18	10 %	3,06		1,60	1,60	0	
mercredi 13-janv.	8075	5293	4,63		23,8	15	5,74	7346			174,83	10 %	2,53		1,60	1,60	0	
jeudi 14-janv.	8075	5293	6,82		38,3	16	5,82	7584			290,47	10 %	5,04		1,60	1,60	0	
vendredi 15-janv.	8075	5293	6,83	4620	30,0	18	5,79	5540			166,20	10 %	2,50		1,60	1,60	0	
samedi 16-janv.	6453	4813			20,2	18	5,80	4931			99,61		3,22				0	
dimanche 17-janv.	6453	4813			30,4	18	5,80	3612			109,80		3,50				0	
lundi 18-janv.	6453	4813	6,86		21,0	20	6,56	3435	3406	29	72,14	15 %	0,48		1,60	1,60	0	
mardi 19-janv.	6453	4813	7,09		27,8	20	5,50	3521			97,88	10 %	3,04		0,60	0,90	0	
mercredi 20-janv.	6453	4813	6,06		19,4	20	6,01	4143			80,37	10 %	2,23		0,60	0,20	0	
jeudi 21-janv.	6453	4813	5,44		24,3	20	5,90	5857			142,33	10 %	2,15		0,60	0,90	0	
vendredi 22-janv.	6453	4813	5,42	4109	29,3	20	5,11	4768			139,70	13 %	3,18		0,60	0,99	0	
samedi 23-janv.	8870	7616			34,6	20	5,81	6206			214,73		4,37				0	
dimanche 24-janv.	8870	7616			33,7	20	5,81	5145			173,39		3,51				0	
lundi 25-janv.	8870	7616	6,99		38,4	20	5,71	5589	3979	1610	214,62	10 %	2,30		1,60	1,60	0	
mardi 26-janv.	8870	7616	7,00		24,1	15	5,83	7412			178,63	10 %	2,08		0,60	0,99	0	
mercredi 27-janv.	8870	7616	6,56		29,0	15	5,16	6043			175,25	13 %	3,04		0,60	0,90	0	Conduite neutralisation bouchée
jeudi 28-janv.	8870	7616	7,21		29,3	20	5,61	7478			219,11	10 %	3,07		0,60	0,60	0	
vendredi 29-janv.	8870	7616	5,57	6311	31,8	20	5,01	4393			139,70	15 %	2,58		1,60	1,60	0	Conduite neutralisation bouchée
samedi 30-janv.	7149	6920			25,5	20	5,56	5012			127,81		4,12				0	
dimanche 31-janv.	7149	6920			38,4	20	5,56	5060			194,30		4,05				0	
lundi 1-févr.	7149	6920	6,89		35,6	22	5,52	5037	4725	312	179,32	15 %	4,00	83274	1,60	1,60	0	
mardi 2-févr.	7149	6920	6,73		30,3	20	5,66	5113			154,92		3,21		1,60	1,60	0	
mercredi 3-févr.	7149	6920	7,17		32,4	20	5,66	6910			223,88		3,04		1,60	1,60	0	
jeudi 4-févr.	7149	6920	5,50		17,5	18	5,81	5222			91,39		1,42		0,60	0,95	0	
vendredi 5-févr.	7149	6920	7,11	4973	11,3	18	6,20	4938			55,80		2,49		0,60	0,97	0	nettoyage bassin de flotation
samedi 6-févr.	7082	6267			33,5	20	5,71	7113			238,29		6,59				0	
dimanche 7-févr.	7082	6267			59,0	20	5,71	5700			336,30		7,00				0	
lundi 8-févr.	7082	6267	4,21		42,9	22	5,60	4090	3094	996	175,46	50 %	3,01		2,60	2,60	0	
mardi 9-févr.	7082	6267	6,89		38,3	18	5,88	4724			180,93		2,10		1,60	1,60	0	
mercredi 10-févr.	7082	6267	7,25		36,9	15	5,93	6008			221,70		2,29		1,60	1,60	0	
jeudi 11-févr.	7082	6267	7,15		20,6	10	5,57	6875			141,63		2,18		0,60	0,17	0	
vendredi 12-févr.	7082	6267	7,25	5999	22,7	10	5,89	5074			115,18		2,38		0,60	0,15	0	
samedi 13-févr.	4046	2434			25,2	18	5,76	4738			119,40		5,29				0	
dimanche 14-févr.	4046	2434			37,8	18	5,76	5464			206,54		4,45				0	
lundi 15-févr.	4046	2434	7,34		50,1	18	6,01	5017	1622	3395	251,35	20 %	4,14	83718	1,60	1,60	0	Vanne d'eau gelée
mardi 16-févr.	4046	2434	7,24		36,9	20	5,76	5488			202,51	10 %	2,59		4,50	4,30	0	Remplacement vanne arrivée d'eau
mercredi 17-févr.	4046	2434	7,05		12,8	18	5,84	6023			77,09	0 %			4,50	0,78	0	nettoyage complet STEP
jeudi 18-févr.	4046	2434	7,41		5,4	20	5,60	3268			17,65	10 %			1,60	1,60	0	
vendredi 19-févr.	4046	2434	6,83	5484	38,2	16	6,10	3066			117,12	15 %			1,60	1,60	0	
samedi 20-févr.	5035	4889			32,8	14	5,83	3815			125,13						0	
dimanche 21-févr.	5035	4889			27,7	18	5,83	4580			126,87						0	
lundi 22-févr.	5035	4889	6,95		38,0	24	5,95	5432	4852	580	206,42	13 %			1,60	1,60	0	
mardi 23-févr.	5035	4889	6,58		23,3	22	6,07	5176			120,60	15 %			0,60	0,90	0	
mercredi 24-févr.	5035	4889	6,76		16,2	20	6,12	9042			146,48	10 %			0,60	0,42	0	

programmation calendrier évènements

mercredi	5-mai	4881	4519	7,03		15,2	20	7,78	7072		107,49	40 %	1,50		2,60	0,94	0		
jeudi	6-mai	4881	4519	7,00		9,3	20	5,58	5754		53,51	50 %	1,54		2,60	1,24	0	Nettoyage bassin de flottation et dégraisseur	
vendredi	7-mai	4881	4519	7,25	4750	14,0	18	5,86	4357		61,00	40 %	1,53		2,60	1,90	0		
samedi	8-mai	4277	2257			41,4	24	6,04	2807		116,21		6,52				0		
dimanche	9-mai	4277	2257			49,5	24	6,04	2168		107,32		1,47				0		
lundi	10-mai	4277	2257	5,25		17,6	24	5,95	2218	2040	178	39,04	35 %		85845	2,60	1,50	0	
mardi	11-mai	4277	2257			35,8	26	5,93	3143		112,52	35 %					0		
mercredi	12-mai	4277	2257			49,5	24	5,62	3355		166,07	33 %					0		
jeudi	13-mai	4277	2257			42,6	22	5,28	6002		255,69	35 %					0		
vendredi	14-mai	4277	2257		6002	28,8	21	5,81	1970		56,74	15 %					0		
samedi	15-mai	4346	2371			21,4	22	5,68	5191		111,09						0		
dimanche	16-mai	4346	2371			15,6	22	5,81	5616		87,61						0		
lundi	17-mai	4346	2371			55,7	26	3,99	5256	5187	69	292,76	40 %				0		
mardi	18-mai	4346	2371			8,4	22	5,77	5214		43,80	30 %					0		
mercredi	19-mai	4346	2371			4,1	20	5,48	6663		27,32	20 %					0		
jeudi	20-mai	4346	2371			0,0	12	7,86	7054			10 %					0		
vendredi	21-mai	4346	2371		5991	0,0	16	6,05	5955			35 %					0		
samedi	22-mai	6536	4826			50,1	22	5,81	2549		127,70		8,35				0		
dimanche	23-mai	6536	4826			67,3	22	5,81	4912		330,58		5,10				0		
lundi	24-mai	6536	4826	6,91		18,6	22	5,85	3786	3428	358	70,42	25 %		4,50	1,02	0		
mardi	25-mai	6536	4826	6,86		4,0	18	6,07	3864		15,46	38 %	1,59		4,50	0,00	0		
mercredi	26-mai	6536	4826	6,84		22,7	18	5,68	4385		99,54	50 %	2,58		4,50	0,97	0		
jeudi	27-mai	6536	4826	7,26		48,1	18	5,94	5542		266,63	30 %	2,47		4,50	1,97	0		
vendredi	28-mai	6536	4826	7,11	4773	31,7	20	6,08	4660		147,72	10 %	2,52	86344	4,50	1,35	0		
samedi	29-mai	2615	2543			43,2	24	5,89	1643		70,98		8,29		4,50		0		
dimanche	30-mai	2615	2543			10,1	24	5,89	2087		21,08		3,41		4,50		0		
lundi	31-mai	2615	2543	6,24		10,8	24	6,00	2737	2335	402	29,56	50 %	2,31	86421	4,50	0,00	0	
mardi	1-juin	2615	2543	6,79		19,5	26	5,77	3591		70,02	45 %	1,52		4,50	1,02	0		
mercredi	2-juin	2615	2543	6,87		5,5	26	6,04	4444		24,44	45 %	2,20		4,50	0,67	0		
jeudi	3-juin	2615	2543	7,32		27,5	26	6,10	4408		121,22	60 %	8,29		4,50	1,18	0		
vendredi	4-juin	2615	2543	6,98	3850	23,2	28	6,26	4650		107,88	55 %	3,13		4,50	1,02	0		
samedi	5-juin	2797	2502			45,4	28	5,99	2914		132,30		6,18		4,50		0		
dimanche	6-juin	2797	2502			47,7	28	5,99	2843		135,61		4,13		4,50		0		
lundi	7-juin	2797	2502	6,84		6,1	24	6,01	3373	3267	106	20,58	50 %	1,53	4,50	0,74	0		
mardi	8-juin	2797	2502	6,94		10,5	26	6,25	3686		38,70	55 %	2,12		4,50	1,01	0		
mercredi	9-juin	2797	2502	5,05		16,2	24	6,10	3033		49,13	65 %	2,51		4,50	1,13	0		
jeudi	10-juin	2797	2502			49,1	24	5,90	3033		148,92	65 %	6,06		4,50	0,40	0	Remplacement P05 à 13751h Remplacement P07 0 2136h	
vendredi	11-juin	2797	2502	6,06		67,2	26	5,80	1971		132,45	50 %	7,27		2,60	2,60	0	Calibrage sonde phmètre	
samedi	12-juin	6244	3084			63,4	26	6,01	3755		238,07		8,57				0		
dimanche	13-juin	6244	3084			62,8	26	6,01	3862		242,53		8,36				0		
lundi	14-juin	6244	3084	6,20		53,8	26	4,50	4203	3336	867	226,12	10 %	4,39	1,20	1,81	0	IBC neutralisation à remplacé	
mardi	15-juin	6244	3084	6,32		24,8	28	5,75	4910		121,77	10 %	0,00		1,20	1,80	0		
mercredi	16-juin	6244	3084	7,36		50,0	28	5,75	5933		296,65	20 %	5,52		2,60	2,60	0		
jeudi	17-juin	6244	3084	6,92		63,7	28	6,13	3867		246,33	25 %	4,39		2,60	2,60	0		
vendredi	18-juin	6244	3084	7,32	4052	59,1	28	5,57	3245		191,78	30 %	11,14		2,60	2,60	0		
samedi	19-juin	2522	1987			34,3	28	5,67	4644		159,29		3,31				0		
dimanche	20-juin	2522	1987			59,2	28	5,67	4435		262,55		7,32				0		
lundi	21-juin	2522	1987	7,27		38,5	28	6,21	3873	3432	441	149,11	10 %	7,22	1,20	1,44	0		
mardi	22-juin	2522	1987	7,24		63,0	24	5,82	4708		296,60	20 %	10,46		2,60	2,60	0		
mercredi	23-juin	2522	1987	7,48		61,8	26	6,27	2654		164,02	30 %	10,08		2,60	2,60	0		
jeudi	24-juin	2522	1987	7,55		62,0	22	5,85	3139		194,62	15 %	12,24		2,60	2,60	0		
vendredi	25-juin	2522	1987	7,51	3851	60,0	26	5,87	3682		220,92	15 %	3,58		2,60	2,60	0		
samedi	26-juin	6238	3904			46,9	22	5,91	3552		166,59		10,00				0		
dimanche	27-juin	6238	3904			61,5	22	5,91	3528		216,97		6,27				0		
lundi	28-juin	6238	3904	6,50		44,8	26	5,78	2994	2873	121	134,13	10 %	5,25	83357	1,20	1,30	0	
mardi	29-juin	6238	3904	6,06		30,7	22	5,93	4648		142,69	15 %	4,10		1,20	1,30	0		
mercredi	30-juin	6238	3904	6,12		36,9	22	5,95	4516		166,64	15 %	3,21		1,20	1,20	0		
jeudi	1-juil.	6238	3904	7,57		45,0	22	6,01	3103		139,64	15 %	6,57		1,20	1,30	0		
vendredi	2-juil.	6238	3904	6,78	3339	45,1	22	5,81	2974		134,13	10 %	5,41		1,20	1,20	0		
samedi	3-juil.	4795	4698			29,6	24	5,90	4361		129,09		8,15				0		
dimanche	4-juil.	4795	4698			57,5	24	5,90	4071		234,08		6,37				0		
lundi	5-juil.	4795	4698	6,66		28,5	26	5,73	4112	3896	216	117,19	5 %	3,32	1,20	1,30	0		
mardi	6-juil.	4795	4698	6,45		28,1	24	5,90	5555		156,10	5 %	3,50		1,20	1,30	0		
mercredi	7-juil.	4795	4698	6,21		28,9	24	6,04	4413		127,54	10 %	4,14		1,20	1,30	0		
jeudi	8-juil.	4795	4698	7,39		47,6	24	5,56	3568		169,84	15 %	7,17		1,60	1,60	0		
vendredi	9-juil.	4795	4698	6,99	4003	29,0	24	5,71	2853		82,74	10 %	4,28		2,60	2,60	0		
samedi	10-juil.	3283	2337			18,5	24	5,82	2863		52,97		4,36				0		
dimanche	11-juil.	3283	2337			35,8	24	5,82	4143		148,32		3,32				0		
lundi	12-juil.	3283	2337	5,95		17,8	28	5,86	5324	4356	968	94,77	0 %	2,54	1,20	1,20	0		

mardi	13-juil.	3283	2337	6,32		26,0	26	5,75	5582		145,13	0%	7,21		1,20	1,20	0		
mercredi	14-juil.	3283	2337	6,86		42,2	22	5,99	3618		152,68	10%	5,33		1,20	1,20	0		
jeudi	15-juil.	3283	2337	6,92		34,9	22	6,01	3144		109,73	5%	2,26		1,20	1,20	0		
vendredi	16-juil.	3283	2337	6,88	3965	40,3	24	5,08	3689		148,67	10%	2,57		1,20	1,20	0		
samedi	17-juil.	9261	4173			25,0	28	5,76	4800		120,00		5,39				0		
dimanche	18-juil.	9261	4173			42,4	28	5,76	4887		207,21		4,42				0		
lundi	19-juil.	9261	4173	4,20		18,0	28	7,14	4423	4191	232	79,61	0%	3,57		1,20	0,00	126	
mardi	20-juil.	9261	4173	4,15		23,1	28	5,91	8862		204,71	0%	2,48		1,20	0,00	200		
mercredi	21-juil.	9261	4173	4,19		9,3	28	5,76	5329		49,56	0%	2,52	88139	1,20	0,00	70	Sanest : Nettoyage dégraisseur et Flotation	
jeudi	22-juil.	9261	4173	4,37		34,5	28	5,85	6290		217,01	10%	6,59	88153	1,20	1,19	166		
vendredi	23-juil.	9261	4173	4,13	6290	47,6	28	6,03	6290		299,40	12%	8,13		1,20	1,20	179		
samedi	24-juil.	4596	3051			61,1	28	6,03	2698		164,85		10,52				184		
dimanche	25-juil.	4596	3051			55,9	28	6,03	1670		93,35		8,54				184		
lundi	26-juil.	4596	3051	4,01		54,5	28	5,80	2385	1937	448	129,98	35%	5,10	88370	2,60	2,60	183	
mardi	27-juil.	4596	3051	6,52		36,0	28	5,65	3804		136,94	20%	0,00		1,20	1,20	185	Changement de fut NH53 + Remplacer tuyautage plus raccord pompe neutralisation, Mettre vitesse max pompe neutralisation à 45% + étalonnage sonde ph + Vidange bassin de rétention	
mercredi	28-juil.	4596	3051	7,94		51,2	28	5,94	8155		417,54	15%	0,00		2,60	2,60	184		
jeudi	29-juil.	4596	3051	5,98		50,5	24	6,04	4746		239,67	15%	0,00	88510	2,60	2,58	181		
vendredi	30-juil.	4596	3051	6,92	3437	24,0	28	6,25	3667		88,01	10%	0,00	88545	1,20	1,22	176		
samedi	31-juil.	1563	1496			48,5	26	5,96	2204		106,89		0,00				203		
dimanche	1-août	1563	1496			58,7	26	5,96	1609		94,45		0,00				208		
lundi	2-août	1563	1496	7,10		60,8	26	6,1	1663	1425	238	101,11	40%	0,00		2,60	2,61	225	
mardi	3-août	1563	1496	7,28		59,3	26	6,12	2942		174,46	45%	0,00		2,59	2,60	210		
mercredi	4-août	1563	1496	7,67		57,6	24	6,17	2615		150,62	40%	0,00		2,60	2,60	220		
jeudi	5-août	1563	1496	7,83		58,3	24	5,95	2616		152,51	30%	0,00		2,60	2,60	195		
vendredi	6-août	1563	1496	7,25	2313	59,6	24	6,01	2334		139,11	30%	0,00	88928	2,60	2,58	179		
samedi	7-août	6958	5253			59,5	24	6,04	3752		223,24						179		
dimanche	8-août	6958	5253			48,7	24	6,04	3883		189,10						175		
lundi	9-août	6958	5253	6,53		26,3	26	6,81	4551	4265	286	119,69	0%	0,00	89076	1,20	0,00	173	
mardi	10-août	6958	5253	6,07		24,3	26	6,20	5538		134,57	0%	0,00		1,20	1,19	175		
mercredi	11-août	6958	5253	6,76		20,1	26	6,14	6249		125,60	0%	0,00	89120	1,20	0,00	164		
jeudi	12-août	6958	5253	7,03		16,2	27	6,15	6812		110,35	0%	0,00		1,20	1,20	20		
vendredi	13-août	6958	5253	6,89	6309	16,7	28	7,21	6382		106,58	0%	0,00		1,20	0,00	0		
samedi	14-août	7405	6938			33,4	30	6,37	3911		130,63						0		
dimanche	15-août	7405	6938			38,1	30	6,37	5443		207,38						0		
lundi	16-août	7405	6938	6,78		27,6	32	6,17	4548	3871	677	125,52	0%	0,00		1,20	1,20	0	
mardi	17-août	7405	6938	6,77		21,7	25	6,39	4437		96,28	0%	0,00		1,20	1,20	0		
mercredi	18-août	7405	6938	6,59		27,6	28	6,01	5054		139,49	0%	0,00	89299	1,20	1,20	0		
jeudi	19-août	7405	6938	7,11		27,6	28	6,15	5065		139,79	15%	0,00	89348	1,20	1,20	0		
vendredi	20-août	7405	6938		4982	47,2	32	6,18	4982		235,15						0		
samedi	21-août	4850	2722			54,8	28	6,23	3202		175,47						0		
dimanche	22-août	4850	2722			60,2	25	6,23	1729		104,09						0		
lundi	23-août	4850	2722			44,9	28	6,23	3445		154,68						0		
mardi	24-août	4850	2722			31,5	28	6,23	3190		100,49						0		
mercredi	25-août	4850	2722			37,8	24	6,23	2330		88,07						0		
jeudi	26-août	4850	2722			31,5	28	6,13	8029		252,91						0		
vendredi	27-août	4850	2722		4861	25,3	28	6,69	4861		122,98						0		
samedi	28-août	6473	5548			18,3	28	6,23	5210		95,34						0		
dimanche	29-août	6473	5548			30,9	28	6,17	5143		158,92						0		
lundi	30-août	6473	5548			40,7	23	6,18	4340	3751	589	176,64					0		
mardi	31-août	6473	5548			27,9	24	6,36	4667		130,21						0		
mercredi	1-sept.	6473	5548			4,3	28	6,06	7135		30,68						0		
jeudi	2-sept.	6473	5548			5,2	28	6,08	6233		32,41						0		
vendredi	3-sept.	6473	5548			39,0	26	6,18	6009		234,35						0		
samedi	4-sept.	2484	1752		6112	64,5	26	6,18	5171		333,53						0		
dimanche	5-sept.	2484	1752			50,3	26	6,18	4853		244,11						0		
lundi	6-sept.	2484	1752			55,7	32	6,20	4206	3816	390	234,27					0		
mardi	7-sept.	2484	1752			48,0	28	6,18	3353		160,94						0		
mercredi	8-sept.	2484	1752			42,3	26	6,19	3733		157,91						0		
jeudi	9-sept.	2484	1752			50,8	26	6,24	4630		235,20						0		
vendredi	10-sept.	2484	1752		5221	55,5	26	6,16	3533		196,08						0		
samedi	11-sept.	4080	3873			35,6	26	6,19	3400		121,04						0		
dimanche	12-sept.	4080	3873			49,6	26	6,19	4932		244,63						0		
lundi	13-sept.	4080	3873	7,06		30,6	26	6,27	4045	3980	65	123,78	5%	3,00		1,20	1,20	181	
mardi	14-sept.	4080	3873	6,88		27,6	26	6,13	3058		84,40	5%	3,11		1,20	1,20	178		
mercredi	15-sept.	4080	3873	6,66		27,9	26	6,41	4759		132,78	5%	4,33	90346	1,20	1,20	177		
jeudi	16-sept.	4080	3873	6,93		28,1	28	6,34	6853		192,57	5%	3,37		1,20	1,20	164		
vendredi	17-sept.	4080	3873	6,25	5492	45,5	26	6,31	5492		249,89	5%	5,33		1,20	1,20	200		
samedi	18-sept.	3045	2405			30,5	26	6,26	2406		73,38		5,38				149		
dimanche	19-sept.	3045	2405			31,5	26	6,26	4338		136,65		3,30				162		

lundi	20-sept.	3045	2405	6,41		39,8	20	6,16	4543	3765	778	180,81	15 %	5,27		4,00	2,02	180	
mardi	21-sept.	3045	2405	7,41		60,2	20	6,13	4986			300,16	10 %	2,44		4,00	2,40	201	
mercredi	22-sept.	3045	2405	7,53		27,4	22	6,28	3622			99,24	0 %	4,35		4,00	0,00	86	Nettoyage complet Step
jeudi	23-sept.	3045	2405	7,35		27,2	20	6,17	6846			186,21	0 %	4,29		4,00	0,85	87	
vendredi	24-sept.	3045	2405	7,28	3938	28,4	22	6,40	3446			97,87	0 %	4,25		4,00	0,90	148	
samedi	25-sept.	3438	2279			29,6	22	6,24	2761			81,73		5,10				131	
dimanche	26-sept.	3438	2279			39,9	22	6,24	1741			69,47		5,15				154	
lundi	27-sept.	3438	2279	7,13		39,1	26	6,13	3479	3126	353	136,03	25 %	5,57		2,00	1,60	139	
mardi	28-sept.	3438	2279	7,03		39,1	26	6,14	5359			209,54	15 %	5,57		2,00	1,90	139	
mercredi	29-sept.	3438	2279	4,66		28,3	24	6,18	3899			110,34	10 %	2,47		1,20	1,20	169	
jeudi	30-sept.	3438	2279	6,55		9,0	20	6,11	4019			36,17	0 %	1,43		1,20	1,20	158	
vendredi	1-oct.	3438	2279	6,80	3556	6,3	20	6,35	4175			26,30		1,39		1,20	1,20	112	P02 ne fonctionne plus en auto
samedi	2-oct.	4843	3402			12,0	20	6,20	4439			53,27		3,55				141	
dimanche	3-oct.	4843	3402			48,3	20	6,20	3574			172,62		6,37				209	
lundi	4-oct.	4843	3402	5,15		23,6	22	6,50	4587	3290	1297	108,25	20 %	1,34		1,20	1,20	178	
mardi	5-oct.	4843	3402	5,81		32,2	20	7,06	3910			125,90	10 %	2,56		1,20	1,20	182	
mercredi	6-oct.	4843	3402	5,80		28,2	20	7,64	5739			161,84	10 %	3,50		1,20	1,20	189	
jeudi	7-oct.	4843	3402	7,72		28,5	20	7,72	5977			170,34	10 %	3,03		1,20	1,20	128	
vendredi	8-oct.	4843	3402	6,97	4121	17,9	20	8,49	4290			76,79	10 %	1,28		1,20	1,20	47	
samedi	9-oct.	3922	3612			25,8	20	7,12	4165			107,46		0,00				58	
dimanche	10-oct.	3922	3612			28,8	20	7,12	5427			156,30		0,00				76	
lundi	11-oct.	3922	3612	6,67		28,3	20	7,01	5019	4165	854	142,04	10 %	0,00		1,20	1,20	60	
mardi	12-oct.	3922	3612	6,72		30,6	20	6,83	3817			116,80	5 %	1,16		1,20	1,20	64	
mercredi	13-oct.	3922	3612	6,70		14,6	20	5,97	5269			76,93	5 %	1,32		1,20	1,20	40	
jeudi	14-oct.	3922	3612	6,80		17,9	20	5,67	3991			71,44	5 %	2,18		1,20	1,20	42	
vendredi	15-oct.	3922	3612	6,72	5520	14,2	20	5,78	5003			71,04	5 %	1,56		1,20	1,20	39	P015 ne fonctionne plus en auto
samedi	16-oct.	3193	3140			18,4	20	7,12	3151			57,98		5,11				42	
dimanche	17-oct.	3193	3140			39,8	20	7,12	3834			152,59		5,42				74	
lundi	18-oct.	3193	3140	6,87		10,9	20	7,02	3927	3662	265	42,80	20 %	2,27		2,20	1,80	25	
mardi	19-oct.	3193	3140	6,66		37,0	29	6,82	3940			145,78	15 %	2,43		1,20	1,20	67	
mercredi	20-oct.	3193	3140	6,50		27,3	22	6,81	4663			127,30	0 %	2,47		1,20	1,20	58	
jeudi	21-oct.	3193	3140	5,85		17,7	20	7,03	8828			156,26	0 %	2,34		1,20	1,20	109	
vendredi	22-oct.	3193	3140	6,63	4497	9,5	20	6,81	5866			55,73	0 %	1,53		1,20	1,20	75	
samedi	23-oct.	4774	3038			3,3	20	6,96	4364			14,40		7,12				88	
dimanche	24-oct.	4774	3038			70,0	20	6,96	3621			253,47		9,25				229	
lundi	25-oct.	4774	3038	7,05		54,0	20	6,82	3691	3428	263	199,31	45 %	6,45		2,00	2,00	189	
mardi	26-oct.	4774	3038	6,29		50,0	20	6,76	3399			169,95	45 %	3,35		2,00	2,00	137	
mercredi	27-oct.	4774	3038	8,07		24,0	20	6,80	4268			102,43	10 %	1,26		1,20	1,25	46	
jeudi	28-oct.	4774	3038	8,00		32,4	20	6,20	3590			116,32	10 %	4,04		1,20	1,20	60	
vendredi	29-oct.	4774	3038	7,78	4218	32,9	20	7,01	3125			102,81	5 %	4,45		1,20	1,20	58	
samedi	30-oct.	2904	1847			29,5	20	6,79	4103			121,04		6,19				56	
dimanche	31-oct.	2904	1847			35,4	20	6,79	3234			114,48		7,27				53	
lundi	1-nov.	2904	1847	7,54		26,7	22	6,82	3206	2828	378	85,60	45 %	4,52		1,08	2,00	103	
mardi	2-nov.	2904	1847	7,20		47,6	22	6,76	3828			182,21	30 %	3,35		2,00	2,00	207	
mercredi	3-nov.	2904	1847	6,27		47,1	20	6,80	4333			204,08	15 %	5,10		1,89	2,00	160	
jeudi	4-nov.	2904	1847	7,68		31,4	18	6,84	5437			170,72	10 %	4,09		1,20	1,20	70	
vendredi	5-nov.	2904	1847	7,82	4314	28,3	18	6,83	4180			118,29	5 %	3,53		1,20	1,20	65	
samedi	6-nov.	2835	2532			28,2	18	6,80	3525			99,41		5,12				62	
dimanche	7-nov.	2835	2532			37,6	18	6,80	4594			172,73		8,11				71	
lundi	8-nov.	2835	2532	7,51		35,6	18	6,80	4837	4780	57	172,20	40 %	4,04		2,00	1,70	80	
mardi	9-nov.	2835	2532	7,68		45,9	20	6,77	5358			245,93	15 %	3,50		2,00	1,80	108	
mercredi	10-nov.	2835	2532	7,42		36,1	18	6,99	3792			136,89	5 %	3,51		1,20	1,20	25	
jeudi	11-nov.	2835	2532	7,44		27,8	18	7,21	3626			100,80	5 %	4,40		1,20	1,20	75	
vendredi	12-nov.	2835	2532	7,22	4333	28,4	18	5,95	4400			124,96	10 %	4,36		1,20	1,20	70	
samedi	13-nov.	3174	2369			34,1	18	6,76	2373			80,92		4,11					
dimanche	14-nov.	3174	2369			38,5	18	6,76	4362			167,94		6,55				83	
lundi	15-nov.	3174	2369	6,68		25,6	18	5,81	1582	1466	116	40,50	60 %	10,27		2,00	2,00	68	
mardi	16-nov.	3174	2369	7,07		16,7	18	5,65	4899			81,81	50 %	5,27		2,00	0,17	40	
mercredi	17-nov.	3174	2369	6,84		18,7	18	5,67	5344			99,93	55 %	2,08		2,00	0,89	11	
jeudi	18-nov.	3174	2369	6,42		37,9	18	5,63	5199			197,04	35 %	4,32		2,00	1,54	73	
vendredi	19-nov.	3174	2369	6,92	4014	39,8	18	5,66	4603			183,20	20 %	3,54		1,20	1,20	88	
samedi	20-nov.	9896	3353			29,3	18	5,99	3949			115,71		4,18				71	
dimanche	21-nov.	9896	3353			43,4	18	5,99	3304			143,39		6,17				93	
lundi	22-nov.	9896	3353	7,50		26,9	19	5,60	3164	2766	398	85,11	5 %	2,12		1,20	1,19	72	
mardi	23-nov.	9896	3353	7,05		1,5	18	7,61	2852			4,28	10 %	3,14		1,20	0,02	14	
mercredi	24-nov.	9896	3353	8,38		6,8	10	4,41	5295			36,01	20 %	2,32		1,20	1,52	2	Tuyau refoulement pompe périlstatique éclaté > remplacement
jeudi	25-nov.	9896	3353	7,05		7,5	10	5,67	5564			41,73	40 %	4,14	92464	2,00	0,02	3	Remis tricoclair autour tuyau neutralisation de ph > protection gel
vendredi	26-nov.	9896	3353	7,25	4199	6,5	14	5,63	5497			35,73	50 %	2,50				8	
samedi	27-nov.	5231	3939			9,1	15	5,84	3981			36,23		5,20				4	

Autosurveillance		2021		VANDEMOORTELE REIMS n° 2004.A.86.IC (articles 16, 17 et annexe II) du 27 mai 2004 modifié par l'APC n° 2009 APC 79 IC du 22/6/09														Nom et qualité du responsable :							
Arrêté préfectoral (n°, date)																Mr MARTIN Dominique									
Convention de rejets du :		Convention de rejets du : 09/01/2015														Responsable sécurité / Environnement									
type de rejet ou contrôle		Eaux industrielles																							
paramètres périodicité Matières	DEBIT vers Journalier	Température 30	PH aval s Journalier	DBOS		Flux DBOS		DCO		Flux DCO		DCO/DBOS		MES		Flux MES		SEC		Flux SEC		N Global Hebdo	Flux N	P Mensuel	Flux P
				Hebdo	Sucre	kg/jour	mg/l	kg/jour	mg/l	rapport	mg/l	kg/jour	mg/l	kg/jour	mg/l	kg/jour	mg/l	kg/jour	mg/l	kg/jour					
Valuers/AP	70	30	8,5	5250	368	8250	578	3	800	56	150	10,5	60	4,2	5	0,35									
unités	m3/jour	° C		mg/l	kg/jour	kg/jour	kg/jour		mg/l	kg/jour	mg/l	kg/jour	mg/l	kg/jour	mg/l	kg/jour									
moyenne	30,7	20,9	6,0	1 906	55,45	4519	133,62	3,33	114,59	3,47	74,49	2,23	17,45	0,50	2,86	0,07									
maximums (PH min)	73,7	32,0	3,9	3 400	171,70	9042	417,53	18,38	280	11,11	432	14,21	40,6	1,77	8,57	0,23									
nb dépassement :	1	3	11	0	0	4	0	19	0	0	3	0	0	5	0	0									
Observations/Remarques																									
Remplacement tuyau pompe péristaltique neutralisation																									
Nettoyage bassin de flottation et dégraisseur																									
Remplacement P05 à 13751h Remplacement P07 O 2136h																									
Calibrage sonde pHmètre																									
IBC neutralisation à remplacé																									
Sanest : Nettoyage dégraisseur et Flottation																									
Changement de fut NH53 + Remplacer tuyautage plus raccord pompe neutralisation, Mettre vitesse max pompe n																									

Autosurveillance		2021		VANDEMOORTELE REIMS												Nom et qualité du responsable :		
Arrêté préfectoral (n°, date)		n° 2004.A.86.IC (articles 16, 17 et annexe II) du 27 mai 2004 modifié par l'APC n° 2009 APC 79 IC du 22/6/09												Mr MARTIN Dominique				
Convention de rejets du :		Convention de rejets du : 09/01/2015												Responsable sécurité / Environnement				
type de rejet ou contrôle		Eaux industrielles																
paramètres périodicités Matières		DEBIT vers Journalier	Température Journalier	PH aval s Journalier	DBO5 Flux Hebdos		Flux DCO Journalier		DCO/DBO5 Journalier	Flux MES Hebdos		Flux SEC Hebdos		N Global Hebdos	Flux N	P Mensuel	Flux P	Observations/Remarques
Valeurs/AP		70	30	5,5	5250	368	8250	578	3	800	56	150	10,5	60	4,2	5	0,35	
unités		m3/jour	° C	8,5	mg/l	kg/jour	mg/l	kg/jour	rapport	mg/l	kg/jour	mg/l	kg/jour	mg/l	kg/jour	mg/l	kg/jour	
moyenne		30,7	20,9	6,0	1 906	55,45	4519	133,62	3,33	114,59	3,47	74,49	2,23	17,45	0,50	2,86	0,07	Tamis = moy annuelle
maximums (PH min)		73,7	32,0	3,9	3400	171,70	9042	417,53	18,38	280	11,11	432	14,21	40,6	1,77	8,57	0,23	
nb dépassement :		1	3	11	0	0	4	0	19	0	0	3	0	0	0	5	0	Nettoyage complet STEP
mardi 14-déc.	30,8	14,0	6,09				4519	139,00										
mercredi 15-déc.	30,8	14,0	6,09				4519	139,00										
jeudi 16-déc.	30,8	14,0	6,09	1800	55,37		4519	139,00	2,51	140	4,31	41	1,26	23,3	0,72	5,5	0,17	
vendredi 17-déc.	30,8	14,0	6,09				4519	139,00										
samedi 18-déc.	30,8	14,0	6,09				4519	139,00										
dimanche 19-déc.	30,8	14,0	6,09				4519	139,00										
lundi 20-déc.	30,8	14,0	6,09				2222	68,35										
mardi 21-déc.	30,8	14,0	6,09				4519	139,00										
mercredi 22-déc.	30,8	14,0	6,09	1300	39,99		1784	54,88	1,37	120	3,69	27	0,83	21,1	0,65	4,69	0,14	
jeudi 23-déc.	11,2	14,0	6,09				1589	17,80										
vendredi 24-déc.	30,8	14,0	6,09				4519	139,00										
samedi 25-déc.	30,8	14,0	6,09				4519	139,00										
dimanche 26-déc.	30,8	14,0	6,09				4519	139,00										
lundi 27-déc.	3,8	14,0	6,09				4519	17,17										
mardi 28-déc.	25,4	14,0	6,09				4519	114,78										
mercredi 29-déc.	34,7	14,0	6,09				4519	156,81										
jeudi 30-déc.	28,5	14,0	6,09	1400	39,90		4519	128,79	3,23	130	3,71	38	1,08	13,5	0,38	1,81	0,05	
vendredi 31-déc.	21,4	14,0	6,09				4519	96,71										

Fin du tableau

Interpolated

Débit moyen et temps de fonctionnement P04 par jour

PH aval STEP

PH

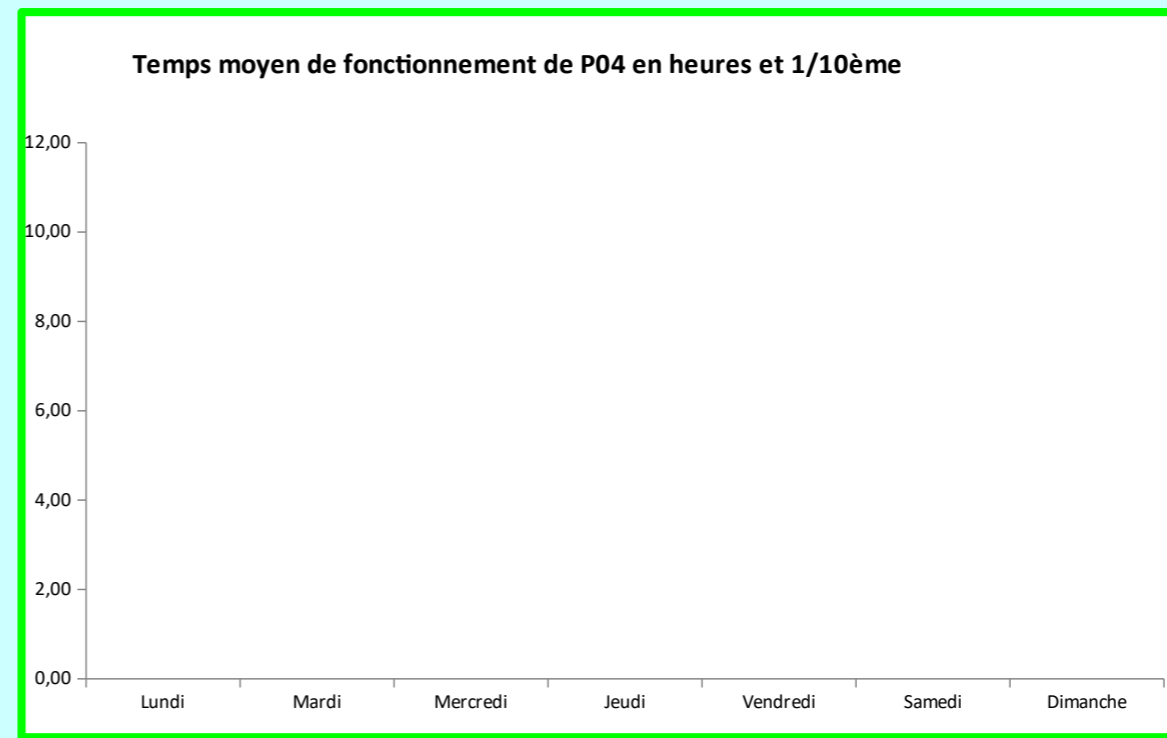
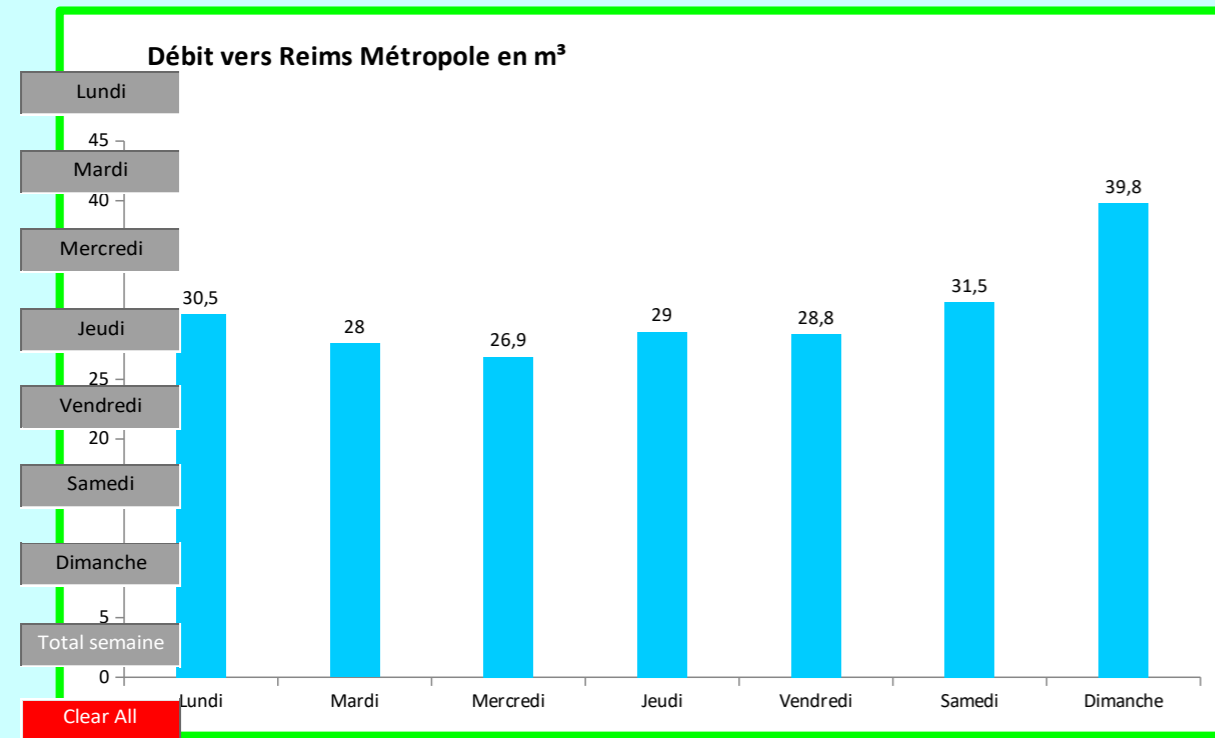
PH amont STEP

PH aval/amont

Sélection du graphique :

Débit moyen par jour semaine

Débit minimum vers Reims Métropole le Mercredi avec 26,9 m³/j
Débit moyen vers Reims Métropole 30,6 m³/j
Débit maximum vers Reims Métropole le Dimanche avec 39,8 m³/j



	DEBIT	Temp	PH	DBO5	Flux DBO5	DCO	Flux DCO	DCO/DBO5	MES	Flux MES	SEC	Flux SEC	N	Flux N	P	Flux P
	m3/jour	° C	8,5	mg/l	kg/jour	mg/l	kg/jour	rapport	mg/l	kg/jour	mg/l	kg/jour	mg/l	kg/jour	mg/l	kg/jour
Valeurs CAR	70	30	5,5	5250	368	8250	578	3	800	49	150	10,5	60	4,2	5	0,35
2011	18,6		6,68	2 890	60,2	4 439	91,7	1,6	340	10,9	130,0	4,4	35,3	1,14	3,2	0,11
2012	17,8		6,78	3 039	73,4	4 747	115,5	1,63	357	7,9	65,1	1,4	30,7	0,69	2,7	0,05
2013	18,7		6,66	3 344	75,0	5 207	116,0	1,69	515	11,3	71,7	1,5	40,7	0,94	5,8	0,17
2014	20,3	19,4	6,89	3 481	71,1	5 017	110,7	1,48	441	10,1	50,4	1,1	38,5	0,82	3,8	0,07
2015	20,4	19,4	6,70	3 528	64,9	4659	94,9	1,46	263	5,0	52,9	1,0	42,3	0,75	3,0	0,05
2016	32,46	21,1	6,8	3 155	83,81	4 526	145,14	1,67	167,06	4,29	53,04	1,35	28,04	0,74	3,27	0,09
2017	30,67	20,93	6	1 906	55,45	4 519	133,62	3,33	114,59	3,47	74,49	2,23	17,45	0,5	2,86	0,07